DER GKV.FINANZBENCHMARK

Der GKV.Finanzbenchmark stellt die Einnahmen-, Ausgaben- und Vermögenskennzahlen aller Krankenkassen in einem Tool zur Verfügung.

Analyse der aktuellen als auch zukünftigen Wettbewerbssituation inkl. Haftungsprävention anhand folgender Leistungsmerkmale:

- Scorings
- Bereinigte Deckungsbeiträge
- Risikofaktorgruppenbasierte Leistungsausgabenbenchmarks
- Fusionsanalysen
- Versicherten- sowie Mitgliederprognosen

ÜBER DAS WIG2

Unser Anspruch ist es, ein Gesundheitssystem mitzugestalten in dem alle Beteiligten an einem Strang ziehen. Wir wollen Transparenz herstellen und innovative Konzepte umsetzen, in denen alle Anstrengungen darauf gerichtet sind, mit den vorhandenen Ressourcen schonend umzugehen und Gesundheitsversorgung evidenzbasiert, bedarfsgerecht und patientenorientiert auszurichten.

WIG2-KODEX

- Neutralität
- Wissenschaftlichkeit & Interdisziplinarität
- Progressivität
- Schnelle, praktikable Lösungen
- Stetige Weiterentwicklung

LEISTUNGSUMFANG UND PREIS DES GKV.FINANZBENCHMARKS

- **Einfache Self-Service-BI-Lösung ohne Installationen oder andere Aufwände bei der IT:**
  - Onlinebasierter Zugang zum GKV.Finanzbenchmark-Tool
- **Stets aktuell und anpassbar:**
  - Unterjährige Anpassungen der Mitglieder- und Versichertenprognosen
  - Laufende Pflege und Aktualisierung der Datengrundlage und Kennzahlenberechnung
- **Zahlreiche Zusatzfunktionen zur Erweiterung und Analyse der GKV-Finanzkennzahlen, u.a.:**
  - Überführung der veröffentlichten Krankenkassen-Geschäftsberichtsergebnisse
  - Krankenkassensteckbriefe - alle Kennzahlen einer Kasse auf einem Blick
  - Alle vollzogenen Fusionen und ihre Auswirkungen auf die Strukturdaten der Fusionskasse
- **Keine Blackbox, sondern vollständige Transparenz:**
  - Dokumentation der Datenquellen und Berechnungsansätze für alle enthaltenen Kennzahlen
  - Möglichkeit zum Datenexport zur individuellen Weiterverwendung

Der GKV.Finanzbenchmark kann in Form von Jahreslizenzen erworben werden.
Alle Preise verstehen sich zzgl. der gesetzlichen Umsatzsteuer.

Jahreslizenzpreis für gesetzliche Krankenkassen: **2.490,00 Euro**
Jahreslizenzpreis für private Organisationen / Unternehmen: Wir erstellen Ihnen gern ein Angebot!

So erreichen Sie uns:

Dr. Dennis Häckl
WIG2 GmbH
Barfußgäßchen 11
04109 Leipzig

T +49 341 3929 40-16
F +49 341 3929 4099
E info@wig2.de
I www.wig2.de

Für weitere Informationen besuchen Sie uns auf
http://gkv.finanzbenchmark.de

WIG 2 Wissenschaftliches Institut für Gesundheitsökonomie und Gesundheitssystemforschung

Alle in dieser Produktvorstellung verwendeten Icons sind "designed by Freepik"

WIG 2 Wissenschaftliches Institut für Gesundheitsökonomie und Gesundheitssystemforschung

NEU 2018

Noch mehr Funktionen! Neuer Name, bewährtes Produkt.

GKV.Finanzbenchmark

Alle Krankenkassen auf einen Blick

BEWERTUNG DER EIGENEN LEISTUNG

Werten Sie die Entwicklung Ihrer Krankenkasse im Vergleich zur GKV aus.

BEWERTUNG ALLER KRANKENKASSEN

Verschiedenste Kennzahlen und Scores werden für alle Krankenkassen übersichtlich dargestellt.

BEWERTUNG ZUKÜNFTIGER ENTWICKLUNGEN

Stetige Aktualisierung von Mitglieder- und Versichertenprognosen sowie der Prognosebasis im Lieferumfang inbegriffen.

WIG2 GmbH, Barfußgäßchen 11, 04109 Leipzig
Telefon: + 49 341 39 29 40-0 | **Fax:** + 49 341 39 29 40-99 | **E-Mail:** info@wig2.de
www.wig2.de

BEWERTUNG DER EIGENEN LEISTUNG

Werten Sie die Entwicklung Ihrer Krankenkasse im Vergleich zur GKV aus.

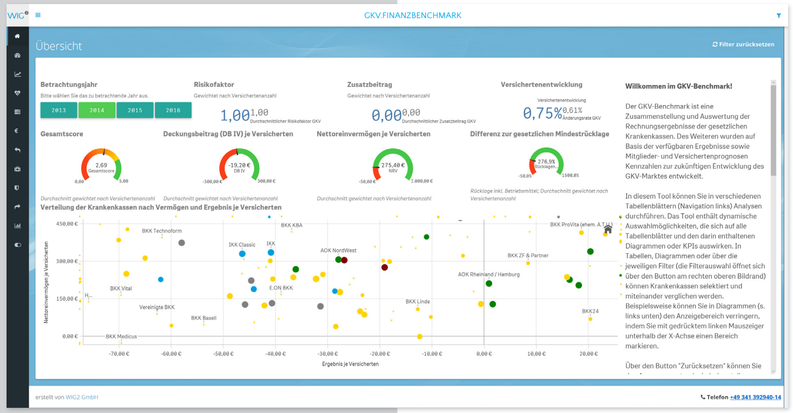

Im GKV.Finanzbenchmark können Sie die Einzelkassenperformance im Vergleich zur gesamten GKV analysieren. Die Vorgehensweise und Datenquellen für Berechnungen sind dokumentiert und erläutert.

ANWENDUNGSFÄLLE

- Analyse der kassenindividuellen Finanzsituation im Vergleich zur GKV
- Bewertung der individuellen Gefährdungsstufe orientiert am GKV-Scoring
- Haftungsprävention mit Analyse von kassenartenübergreifenden Haftungsrisiken
- Suche nach Fusionspartnern

BEWERTUNG ALLER KRANKENKASSEN

Verschiedenste Kennzahlen und Scores werden für alle Krankenkassen übersichtlich dargestellt.

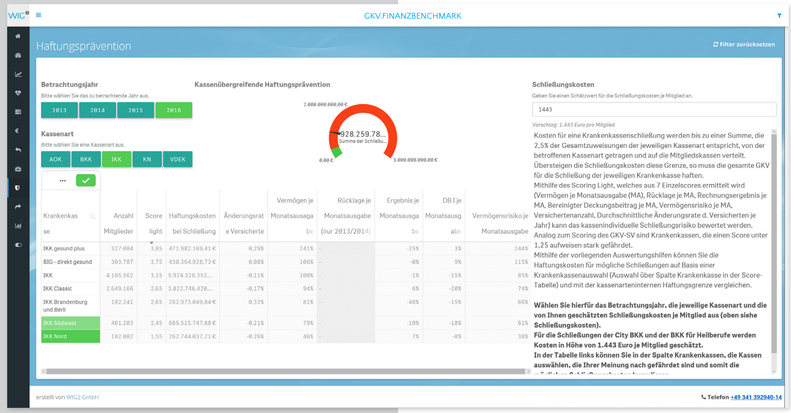

Kennzahlen und Scores sind für alle Krankenkassen in Tabellen und Grafiken übersichtlich dargestellt. Mithilfe von Filtern und Selektionen können Sie sich mit Wettbewerbern bis auf Detailebene vergleichen.

KENNZAHLEN UND SCORES (AUSZUG)

- Versicherten- und Mitgliederentwicklungen
- Bereinigte Deckungsbeiträge und Ergebnisprognosen
- Risikofaktoren
- Über- und Unterdeckungen der Leistungs- und Verwaltungsausgaben
- Nettoreinvermögen
- Differenz zur gesetzlichen Mindestrücklage

BEWERTUNG ZUKÜNFTIGER ENTWICKLUNGEN

Stetige Aktualisierung von Mitglieder- und Versichertenprognosen sowie der Prognosebasis im Lieferumfang inbegriffen.

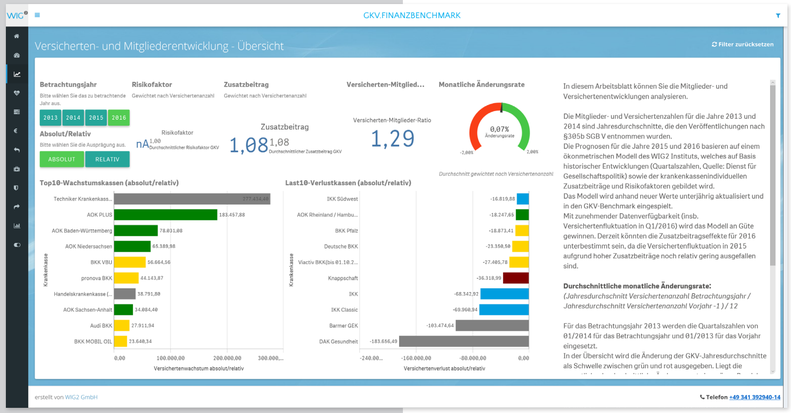

Die Datenbasis und die Berechnungen im GKV.Finanzbenchmark werden stets weiterentwickelt. Mithilfe eines ökonometrischen Modells prognostizieren wir zukünftige Versichertenentwicklungen und Veränderungen im Wettbewerb.

AKTUALISIERUNGEN UND WEITERENTWICKLUNGEN

- Quartalsweise Aktualisierung der Versichertenzahlen
- Jährliche Anpassung der Datengrundlage auf Basis von Rechnungsergebnissen und veröffentlichten Geschäftsberichten
- Stetige Erweiterung der Auswertungs- und Simulationsmöglichkeiten (z.B. Fusionsauswirkungen)